



Sapphire 15.6"

WIDESCREEN



DESEMPENHO INTELIGENTE E ELEGÂNCIA INOVADORA

Impulsionado pelo processador Intel® Celeron™ J6412, o mais recente Sapphire oferece desempenho e velocidade excepcionais. Com uma ecrã de 15.6", é fácil de usar e incorpora todos os recursos essenciais para facilitar a gestão das operações de forma eficiente e ágil.

O **Sapphire** oferece a combinação perfeita de imagem distinta e eficiência no atendimento ao cliente, tornando-se a escolha ideal para negócios que procuram posicionar-se de maneira diferenciada no mercado de ponto de venda.

DISPLAYS CLIENTE

Displays cliente VFD, gráfico de 9.7" e de 15" oferecem uma clareza excepcional, garantindo que as informações sejam facilmente legíveis para os clientes, melhorando a comunicação.



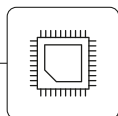
FÁCIL ACESSO AO SSD

Substituição rápida concluída em apenas 5 segundos.

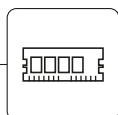
A substituição fácil do SSD é eficaz na prevenção de danos causados por inserção incorreta. A estrutura de trilho também protege os SSDs absorvendo as vibrações.



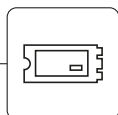
DIMENSÕES



CPU
Intel® Celeron J6412



RAM
4GB, DDR4 2133MHz x 2 slot



SSD
2.5" SSD 128GB

SAM4S

#INOVAÇÃO

#QUALIDADE

#SEGURANÇA

DESEMPENHO ESTÁVEL COMPROVADO POR TESTES RIGOROSOS



Eficiência energética e arquitetura de baixa geração de calor



Acesso fácil às interfaces pela parte superior



Construção da estrutura em alumínio sólido



PAINEL FRONTAL À PROVA DE ÁGUA IP55

Com classificação IP55, o Sapphire é construído para enfrentar os desafios do ambiente de negócios moderno. Seja em um ambiente húmido ou empoeirado, este sistema oferece proteção confiável contra elementos externos, garantindo operações suaves em qualquer situação.

FLEXIBILIDADE

Vários ângulos de ecrã disponíveis para o utilizador

SAM4S



Intel Celeron Elkhart Lake J6412

PROCESSADOR DE ALTO DESEMPENHO DA INTEL

Apresentamos um processador de alto desempenho da Intel® (Celeron® J6412), obtenha um desempenho mais rápido, confiável e poderoso



4 Cores

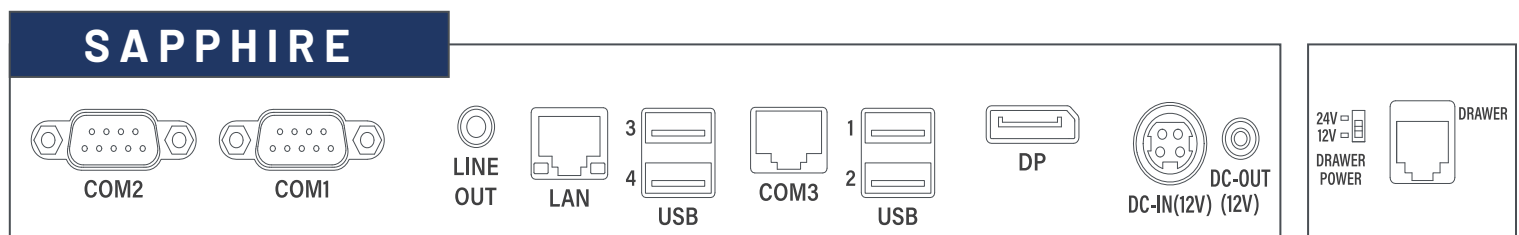
4 Threads

2.0GHz Base

2.4GHz Turbo

ESPECIFICAÇÕES

Sistema	CPU	Intel Celeron J6412 (Quad Core 2.0GHz/2.6GHz)
	Armazenamento	SSD 128 GB
	RAM	4 GB DDRIV 2 slot (até 32GB)
Display	Display frontal	15.6" (1366x768)
	Touch	Painel Projetado Capacitivo multi-touch (PCAP)
Interface	Portas Série	3 portas (RS-232 RI/5V/12V BIOS selecionável)
	USB	6 portas
	Ethernet	IEEE 802.3 10/100/1000 Ethernet
	Display externo	1 porta DP
	Gaveta	1 porta
	Audio	1 porta (Line out), Altavoz Interno (2W)
Opcional	MSR	Suporta 1/2 ou 3 pistas (USB)
	Display Cliente	Display VFD; Display cliente de 9.7"; Display cliente 15"
	Montagem Parede	VESA
Software	SO	Windows 10 / Windows 11
Geral	Dimensões	352*225*363mm
	Peso	5.35kg
	Cor	Preto / Branco
Alimentação	AC 100~240V, 50~60Hz / DC 12V, 5A (60W)	
Certificado	CE/FCC/CB/KC/RoHS	



CPU Benchmark Comparison

