



TITAN S160



DESIGN MODERNO E ELEGANTE

Com um ecrã brilhante e vívido, fornecido por um excelente monitor touch, com estrutura de proteção frontal IP55, a sua experiência com o TITAN S160 será a adequada às suas necessidades. Com um design de montagem simples, fácil de instalar e conveniente para manutenção.

Um sistema confiável e acessível, o terminal S160 tem muitos benefícios adicionais, tornando-o uma excelente relação custo-benefício e um grande investimento como seu equipamento POS.

DISPLAYS CLIENTE

Displays cliente VFD, gráfico de 9.7" e de 15" oferecem uma clareza excepcional, garantindo que as informações sejam facilmente legíveis para os clientes, melhorando a comunicação.



FÁCIL ACESSO AO SSD

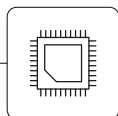
Substituição rápida concluída em apenas 5 segundos.

A substituição fácil do SSD e é eficaz na prevenção de danos causados por inserção incorreta. A estrutura de trilho também protege os SSDs absorvendo as vibrações.

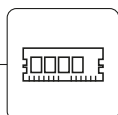
ECRÃ LCD LED DE 15"

Descubra a perfeição visual e a interatividade sem precedentes com o nosso Ecrã LCD LED de 15" equipado com a inovadora tecnologia touch PCAP.

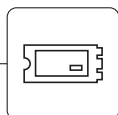
Promove uma experiência de utilizador mais intuitiva e eficiente.



CPU
Intel® Celeron N2807



RAM
2GB, DDR3



SSD
2.5" SSD 32GB

SAM4S

#INOVAÇÃO #QUALIDADE #SEGURANÇA

O S160 oferece uma ampla variedade de periféricos adicionais opcionais. Isso inclui MSR, displays clientes e outros, fornecendo um terminal POS verdadeiramente versátil e de excelente desempenho.

DESEMPENHO ESTÁVEL COMPROVADO POR TESTES RIGOROSOS



ESTRUTURA SIMPLES

Uma estrutura de três estágios permite uma desmontagem e montagem fáceis com uma manutenção conveniente.



PAINEL FRONTAL À PROVA DE ÁGUA IP55

Com classificação IP55, o Sapphire é construído para enfrentar os desafios do ambiente de negócios moderno. Seja em um ambiente húmido ou empoeirado, este sistema oferece proteção confiável contra elementos externos, garantindo operações suaves em qualquer situação.

TITAN S160

SAM4S



PROCESSADOR DE ALTO DESEMPENHO DA INTEL

Experimente a combinação ideal de eficiência e desempenho com o Intel Celeron N2807. Este processador é a escolha perfeita para dispositivos de entrada e sistemas compactos.



2 Cores

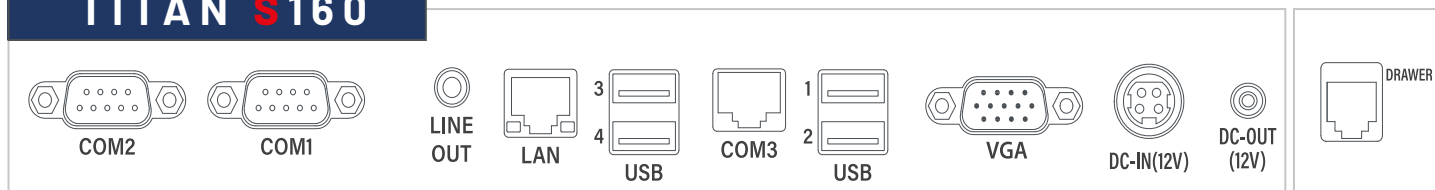
2 Threads

1.58GHz Base

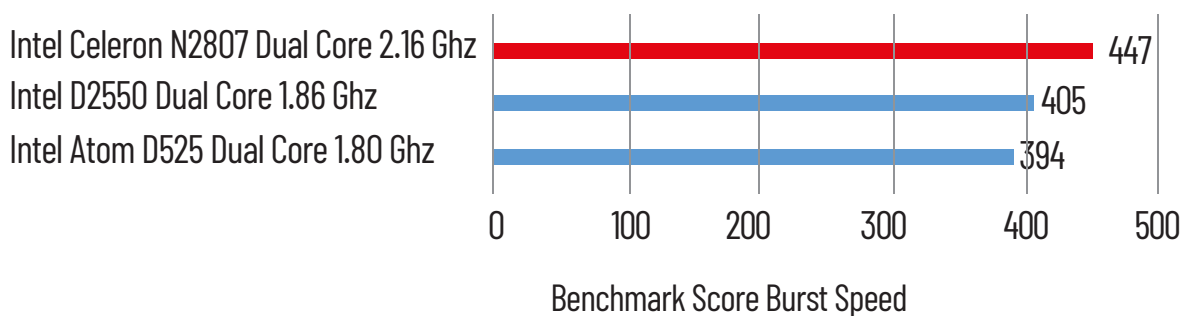
2.16GHz Turbo

Sistema	Processador	Intel Celeron N2807 (Dual Core 2.16GHz)
	Armazenamento	SSD: 32GB (opcional 60GB/128GB)
	Memória	DDRIII 1 slot 2GB (até 4 GB)
Display	LCD	15" LCD LED retroiluminado (1024x768)
	Touch	Touch PCT 5W capacitivo
Interface	Portas Série	3 portas (RI/5V/12V BIOS selecionável)
	USB	2.0: 6 portas
	Ethernet	1 porta
	VGA	1 porta
	Gaveta	1 porta/2CH (12V/24V selecionável)
	Audio	1 porta (Line out)
Opcional	MSR	Suporta 1/2 ou 3 pistas (USB)
	Display Cliente	Display VFD; Display cliente de 9.7"; Display cliente 15"
	Montagem Parede	VESA
Software	SO (Compatíveis)	Windows 7/ Windows 8 / Windows 10/ Linux
Alimentação Elétrica		DC 12V / 5A(60W)
Dimensões		38cm (largura) x 37,5cm (altura) x 27cm (profundidade)
Peso		6 kg
Cor		Preto

TITAN S160



CPU Benchmark Comparison



SAM4S
TITAN S160
PROCESSOR