



SPT 4856

TECNOLOGIA INSPIRADORA



SOLUÇÃO VERSÁTIL E DE CONFIANÇA

O design simples mas com uma gama completa de portas, suporta e simplifica a implementação de um conjunto completo de periféricos.

Um sistema confiável e acessível, o terminal S160 tem muitos benefícios adicionais, tornando-o uma excelente relação custo-benefício e um grande investimento como seu equipamento POS.

ECRÃ LCD LED DE 15"

O painel LED de nível industrial oferece imagens brilhantes e nítidas, vida útil prolongada do produto e eficiência energética.

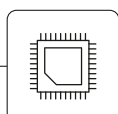


CABOS E FONTE ORGANIZADOS

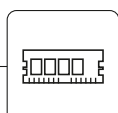
Vstand para melhor arrumação de cabos e fonte de alimentação

BLINDAGEM AVANÇADA

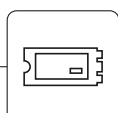
Oferece proteção superior ao adotar uma tecnologia de ventilação especial que evita que respingos e poeira atinjam o ecrã e os principais componentes internos.



CPU
Intel® Celeron N3160



RAM
2GB, DDR3



SSD
2.5" SSD 32GB

#INOVAÇÃO #QUALIDADE #SEGURANÇA

SAM4S

DESEMPENHO ESTÁVEL COMPROVADO POR TESTES RIGOROSOS



PRODUTIVIDADE E INOVAÇÃO

A tecnologia de touch capacitiva projetada de última geração permite que uma nova geração de aplicações gráficas forneça uma interface de utilizador intuitiva e rápida para melhorar a produtividade da loja.



SAM4S

Store Automation Manager *for* Success

Melhore a satisfação do cliente

Simplifique o registo de transações e a gestão financeira

Automatize processos de vendas e gestão de stock

Liberte o potencial do sistema para aplicações exigentes de POS

PROCESSADOR DE ALTO DESEMPENHO DA INTEL

Descubra a harmonia perfeita entre eficiência e desempenho com o Intel Celeron N3160. Este processador representa a opção ideal para dispositivos básicos e sistemas de pequenas dimensões.



4 Cores

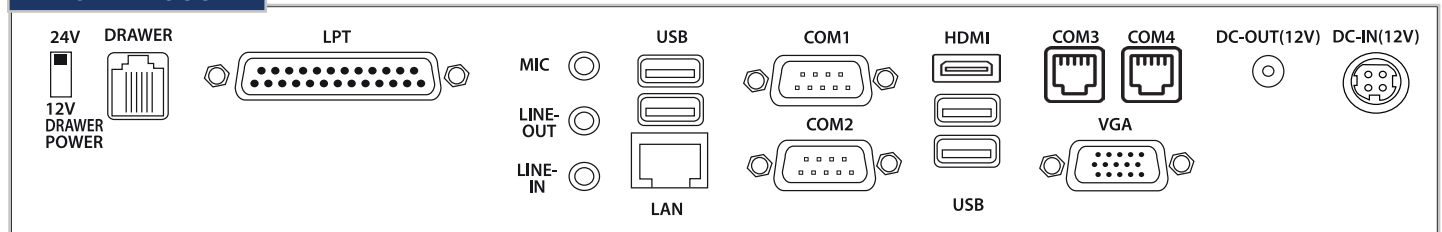
4 Threads

1.60GHz Base

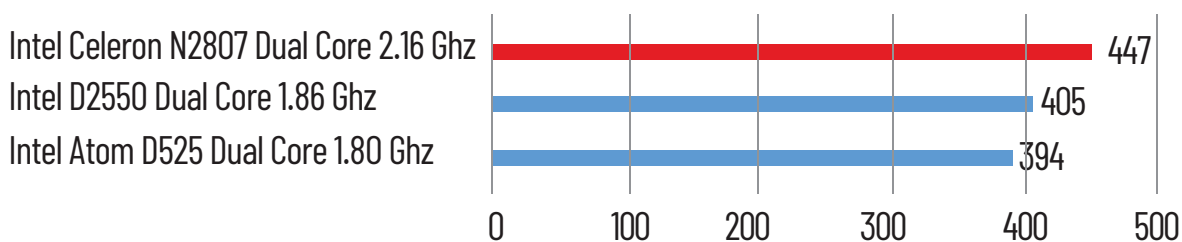
2.24GHz Turbo

Sistema	CPU	Intel Celeron N3160 (Quad Core 2.24GHz)
	Armazenamento	120 GB SSD
	RAM	2 GB DDR III 2 slots (até 8 GB)
Display	LCD	LCD de 15" LED (1024 x 768)
	Touch	Touch True Flat, PCT Capacitivo (100 milhões de toques)
Interface	Série	RS-232C x 4 portas (2x9P DSUB, 2x RJ45)
	Paralelo	1 porta
	USB	(2 portas USB 2.0 - lado) (4 portas USB 3.0 - traseira)
	HDMI	1 porta
	Ethernet	1 porta
	VGA	1 porta
	Gaveta	1 porta / 2 CH (selecionável de 12V / 24V)
	Audio	3 Portas (Line in & out / Mic. In)
Opcional	MSR	Suporte de pista 1/2/3 (USB)
	Chave Dallas	Magnético interface USB
	Display cliente	LCD LED de 9,7" (1024 x 768)
		LCD LED de 7" (800 x 480)
		VFD (20 canais x 2 linhas)
Opção Específica	Suporte de parede VESA	
Dimensões	Dimensões	36 cm (L) x 31 cm (A) x 20 cm (P)
Software	SO (Compatíveis)	Windows 7 / Windows 10 / Linux
Alimentação	DC 12V/5A	DC 12V/5A

SPT-4856



CPU Benchmark Comparison



SAM4S
TITAN S160
PROCESSOR

Benchmark Score Burst Speed